



The magic life in the image world


E-IMAGE

重型专业脚架

意美捷专业重型三脚架系列专门为大型电影摄像机设计，适用于专业摄影工作室，具有非常稳定的性能。可适配100mm,150mm碗径或标准mitchell面板。压铸工艺的铝合金二段式结构可提供的最大承重达到180公斤。带有可调式金属地延，提供更低的工作高度。



FILM100L



100mm 碗径

与所有100mm碗径云台兼容。

参数

型号: FILM100L	高度范围: 880-1692mm
承重: 188kg	收缩高度: 1030mm
自重: 13kg	最小半径: 410mm
碗径: 100mm	最大半径: 630mm
节数: 2	材质: 铝合金

特点



最大承重:188kg

支持最大188kg的摄影设备。




金属主体

全金属主体,超级坚固。




超级锁结构

符合人体工程学设计,允许快速调整高度。



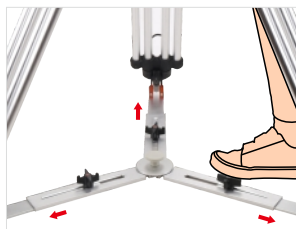
铝合金材质

优质铝合金材质,非常坚固。



数控钢钉脚

用专用螺丝胶水加固,可以稳定地连接到地延上。



可调式地延

带脚锁定/释放按钮的可调式地延。