

安装步骤



1.脚部连接或直接连接灯架三脚架或云台。



3.在运动滑块上安装云台，或者直接拧上相机。



2.放置惯性飞轮，该飞轮为可卸式，所以在垂直或倒置时要注意掉落。



4.调节面板上阻尼旋钮和惯性轮手钮，以达到最理想工作状态。



The magic life in the image world

E-IMAGE

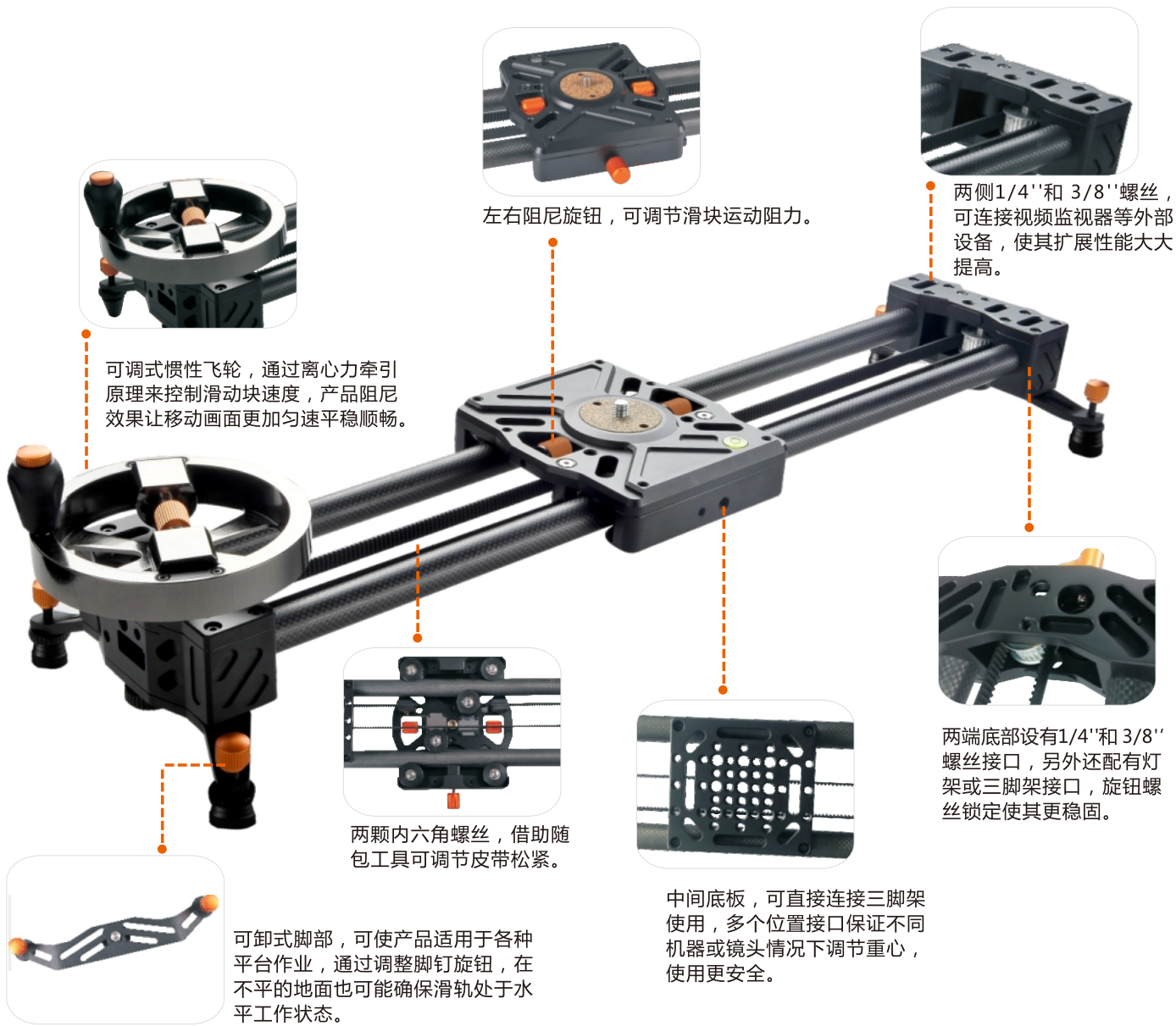
www.eimagevideo.com

意美捷滑轨功能特点及使用说明



功能及特点

- 1、采用高精度高扭矩S3M传动组件。
- 2、独创双管间隙快速调节结构，消除滑块与管道之间的空隙。
- 3、独创惯性飞轮阻力结构，实现真正的四面平稳。
- 4、采用16颗进口超静音不锈钢轴承。
- 5、两侧的1/4"、3/8"接口，与灯架、脚架接口。
- 6、采用进口100%纯纤维碳纤维管，保证了轨道的强度。
- 7、航空级铝合金CNC锻造工艺发挥了金属的韧性和力学性能，阳极氧化具有较高的表面硬度和耐磨性。




可调式惯性飞轮，通过离心力牵引原理来控制滑动块速度，产品阻尼效果让移动画面更加匀速平稳顺畅。



左右阻尼旋钮，可调节滑块运动阻力。




两侧1/4''和3/8''螺丝，可连接视频监视器等外部设备，使其扩展性能大大提高。




两颗内六角螺丝，借助随包工具可调节皮带松紧。



中间底板，可直接连接三脚架使用，多个位置接口保证不同机器或镜头情况下调节重心，使用更安全。



两端底部设有1/4''和3/8''螺丝接口，另外还配有灯架或三脚架接口，旋钮螺丝锁定使其更稳固。



可卸式脚部，可使产品适用于各种平台作业，通过调整脚钉旋钮，在不平的地面也可能确保滑轨处于水平工作状态。

产品清单



产品规格

型号	ES-70	ES-90	ES-120
自重	碳纤维+铝合金		
材质	3.25kg	3.35kg	3.50kg
管径	22mm	22mm	22mm
使用长度	650mm	850mm	1150mm
承重	10kg	8kg	6kg

保养维护

- 1、使用时请检查旋钮和螺丝松紧程度，过松会导致松脱，过紧除操作不便外还可能损坏零件。
- 2、轨道管对接时请预先清理对接部位的杂物及灰尘，不然会导致接头损坏。
- 3、请注意飞轮为可卸式，所以在垂直或倒置时防止掉落。
- 4、在雨、雪或水上拍摄后，用干布擦拭干净每个零件上面的泥沙和水渍等，然后再将其静置一段时间，待上面的水份蒸发以后再收起。
- 5、使用时不要暴力操作，存放时不要挤压。

生产商信息

宁波意美捷影视设备有限公司

地址：宁波镇海骆驼工业园区杭甬南路373号

电话：+86-574-86590031/86590061

传真：+86-574-86590078

邮箱：sales@eimagevideo.com